

PREZZO AL PUBBLICO INDICATIVO / INDICATIVE PUBLIC PRICES

B2018 - DECEMBRE / DECEMBER 2017

CAP CAMARAT 5.5 CC				IVA escl. €
A	*1	1A0	CAP CAMARAT 5.5 CC	12 450,00
			PREZZO FRANCO STABILIMENTO (trasporti escl.)	EX-FACTORIES PRICES (transport not included)

MOTORIZZAZIONI / ENGINES

			YAMAHA F40G (70hp)	YAMAHA F40G (70hp)	6 375,00
			YAMAHA F80B	YAMAHA F80B	8 870,00
			YAMAHA F100F	YAMAHA F100F	9 125,00
			YAMAHA F115B	YAMAHA F115B	10 725,00
			Prezzo installazione esclusa	Installation not included	

ALLESTIMENTO / TRIM LEVEL

A	-F	18A1	ALLESTIMENTO PREMIERE 2018 COMPRENDE: - CUSCINI DEL POZZETTO A PRUA (Sedile) - CUSCINI DEL POZZETTO A POPPA (Sedile e Schienali) - PORTA CANNE	TRIM LEVEL PREMIERE 2018 INCLUDES: - FRONT COCKPIT CUSHIONS (seats) - AFT COCKPIT CUSHIONS (seats + backrests) - ROD HOLDERS	810,00
---	----	------	--	--	--------

OPZIONI / EXTRA

A	-P	R18	PACK ELETTRONICO 2018 LOWRANCE COMPRENDE: - Lowrance Combo Elite-7 TI - Lowrance HDI Transducer	ELECTRONIC PACK 2018 LOWRANCE INCLUDES: - Lowrance Combo Elite-7 TI - Lowrance HDI Transducer	890,00
A	BA	M01	KIT ORMEGGIO	MOORING KIT	146,00
A	BA	M21	KIT ANCORAGGIO	ANCHORING KIT	158,00
EXP	BE	D05	TELO ORMEGGIO	MOORING AWNING	890,00
EXP	BE	H19	TELO DI COPERTURA PER LA CONSOLLE E PER IL SEDILI	STEERING CONSOLE + SEATS COVERS	675,00
EXP	BE	I03	BIMINI ALLUMINIO - COLORE ARGENTO	ALUMINIUM BIMINI - SILVER COLOR	820,00
EXP	BE	I0336	BIMINI ALLUMINIO - COLORE GRAPHITE	ALUMINIUM BIMINI - GRAPHITE COLOR	820,00
A	BE	M05	ASTA TRAINO SCI NAUTICO (ARCO)	SKI MAST (ARCH)	274,00
A	BE	T05	TAVOLO DEL POZZETTO	COCKPIT TABLE	186,00
A	BE	V07	2 RETI DI STOCCAGGIO NEL POZZETTO	2 STORAGE NETS IN THE COCKPIT	154,00
A	BE	V08A	GAVONI NEL POZZETTO A PRUA	ADDITIONAL LOCKER FOR STORAGE IN FRONT COCKPIT	184,00
A	BS	C03	COMPLEMENTO LATERALE DI PRENDISOLE COMPRENDE: -cuscino laterale e supporto a dritta -cuscino laterale e supporto a babordo Necessita dell'opzione BSM03 "Prendisole centrale a prua"	SUNDECK LATERAL COMPLEMENT INCLUDING: - lateral cushion + support on starboard - lateral cushion + support on portside Requires the option "Front central sundeck" BSM03	348,00
A	BS	M03	PRENDISOLE CENTRALE A PRUA COMPRENDE: -cuscino centrale e supporto	FRONT CENTRAL SUNDECK INCLUDING: - central cushion + support	368,00
A	IT	K01	WC CHIMICO	CHEMICAL TOILET	174,00

PERSONALIZZAZIONI SU RICHIESTA

CUSTOMIZATION ON REQUEST

Cap Camarat 4.7 CC



Cap Camarat 5.1 CC




Cap Camarat 5.5 CC




Cap Camarat 6.5 CC



Cap Camarat 7.5 CC



Cap Camarat 9.0 CC



Omologazione CE

	4.7 CC	5.1 CC	5.5 CC	6.5 CC	7.5 CC ^{SERIE 2}	9.0 CC ^{PROVVISORIO}
CARATTERISTICHE						
Lunghezza fuori tutto con le piattaforme	-	-	-	6,77 m	7,74 m	9,12 m
Lunghezza fuori tutto	4,65 m	5,15 m	5,48 m	6,59 m	7,37 m	8,60 m
Lunghezza scafo	4,50 m	4,90 m	5,21 m	6,06 m	6,96 m	7,96 m
Baglio massimo	2,05 m	2,15 m	2,36 m	2,48 m	2,52 m	2,98 m
Pescaggio	0,25 m	0,30 m	0,45 m	0,45 m	0,49 m	0,65 m
Altezza dalla linea di galleggiamento	1,40 m	1,45 m	1,54 m	1,74 m	1,74 m	2,23 m
Peso senza motore (approssimativo)	554 kg	550 kg	780 kg	1000 kg	1440 kg	2380 kg
Capacità carburante (serbatoio integrato)	60 L (option)	50 L	100 L	170 L	280 L	2x200 L
Capacità acqua	-	-	-	50 L	80 L	100 L
Potenza consigliata	50 CV/HP 37 Kw	70 CV/HP 52 Kw	100 CV/HP 74 Kw	150 CV/HP 110 Kw	225 CV/HP 166 Kw	2x225 CV/HP - 350 CV/HP 2 x 166 Kw - 258 Kw
Potenza massima monomotore	60 CV/HP	80 CV/HP	120 CV/HP	200 CV/HP	300 CV/HP	350 CV/HP
Potenza massima bi-motore	-	-	-	-	-	2 x 250 CV/HP
Posti letto	-	-	-	-	-	2
Lunghezza dell'albero motore (monomotore)	508 mm	508 mm	508 mm	508 mm	635 mm	762 mm
Lunghezza dell'albero motore (bi-motore)	-	-	-	-	-	635 mm
Categoria	C-5	C-5	C-6	C-7	C-9	B-8/C-1 I (in corso)
Architetto	Sarrazin Design / Jeanneau Design	Sarrazin Design / Jeanneau Design	Sarrazin Design / Jeanneau Design	Sarrazin Design / Jeanneau Design	Sarrazin Design / Michael Peters design Jeanneau Design	Sarrazin Design / Jeanneau Design

■ Di serie □ Optional - Non proposto PREMIERE : Livelli di allestimento

	4.7 CC	5.1 CC	5.5 CC	6.5 CC	7.5 CC ^{SERIE 2}	9.0 CC ^{PROVVISORIO}
SICUREZZA & NAVIGAZIONE						
Superfici calpestabili sottoposte a trattamento antiscivolo	■	■	■	■	■	■
Bottazzo	■	■	■	■	■	■
Anello traino	■	■	■	■	■	■
Gancio antifurto	-	-	-	□	□	
Musone di prua	□	■	■	■	■	
1 galloce d'ormeggio centrale a prua	■	-	-	-	-	
2 galloce d'ormeggio a prua	□	■	■	■	■	
2 galloce d'ormeggio a poppa	■	■	■	■	■	
2 galloce al baglio massimo	-	-	-	-	-	
Gavone dell'ancora autosvuotante	■	■	■	■	■	
Verricello elettrico	-	-	-	□	□	
Pulpiti inox	■	■	■	■	■	
Pulpiti laterali del pozzetto	□	-	-	-	-	
Tientibene del pozzetto a poppa	■	■	■	■	■	
Tientibene della console	■	■	■	■	■	
Guida meccanica	■	■	■	-	-	
Guida idraulica	-	-	-	■	■	
Flap elettrici	-	-	-	-	□	
Luci di navigazione	-	■	■	■	■	
Serbatoio carburante integrato con tappo d'aleggio esterno	□	■	■	■	■	
Pompe di sentina manuali ed elettriche	-	■	■	■	■	
Pompe di sentina manuali	■	-	-	-	-	
Kit ormeggio	-	-	□	□	□	
Kit ancoraggio	-	-	□	□	□	
INTERNO DELLA CONSOLLE						
La consolle può essere inclinato in avanti per accedere al stivaggio in sentina	■	-	-	-	-	
Porta della consolle scorrevole con ampio accesso	-	-	-	■	■	
Porta della consolle pieghevole con copertina	-	-	■	-	-	
Porta della consolle amovibile	-	■	-	-	-	
WC chimico	-	-	□	□	□	
WC marino con serbatoio acque nere	-	-	-	-	-	
Presa 12 V nella consolle	-	-	-	-	■	
Plafoniera	-	-	-	-	-	
Letto matrimoniale	-	-	-	-	-	
Oblo apribile per la consolle	-	-	-	-	-	
Circuito 220 V + caricabatterie + presa nella cabina	-	-	-	-	-	
Vani per riporre le canne	-	-	-	-	-	
PILOTA STAZIONE						
Sedili pilota e copilota	■	-	-	-	-	
Sedili pilota e copilota regolabili tipo bolster (standard)	□	-	■	■	-	
Sedili pilota e copilota regolabili tipo bolster (modello grande)	-	-	-	□	■	
Leaning post 2 posti	-	■	-	-	□	
Leaning post 3 posti	-	-	-	-	-	
Alloggiamento per leva comando motore laterale	■	■	■	-	-	
Alloggiamento per leva comando motore pulpito	-	-	-	■	■	
Lowrance Combo Elite-7 TI Lowrance HDI Transducer	-	-	PACK ELECTRONIQUE	PACK ELECTRONIQUE	-	
Lowrance Combo HDS 7 Carbon Lowrance HDI Transducer	-	-	-	PACK ELECTRONIQUE UPGRADED	-	
Lowrance Combo Elite-7 TI Lowrance Transducer P79	-	-	-	-	PACK ELECTRONIQUE UPGRADED	
Lowrance Combo HDS 9 Carbon Lowrance Transducer P79	-	-	-	-	PACK ELECTRONIQUE UPGRADED	
Pack audio FUSION	-	-	-	□	□	
Vano ripostiglio sotto il volante	□	-	-	-	-	
Bussola	□	-	■	■	■	
Lowrance Combo HDS 9 Carbon	-	-	-	-	□	
Indicatore di livello carburante	□	-	■	■	■	
Corrimano dietro i sedili boosters	-	-	-	-	□	


IN CORSO

■ Di serie □ Optional - Non proposto PREMIERE : Livelli di allestimento

	4.7 CC	5.1 CC	5.5 CC	6.5 CC	7.5 CC <small>SERIE 2</small>	9.0 CC <small>PROVVISORIO</small>
POZZETTO PRUA						
Quadrato del pozzetto a prua	■	■	■	■	■	■
Gavoni sotto i sedili	-	-	-	■	■	■
Gavoni nel pozzetto a prua	-	-	□	-	-	-
Cuscini del sedile del pozzetto a prua	PREMIERE	PREMIERE	PREMIERE	PREMIERE	PREMIERE	PREMIERE
Schienali per quadrato del pozzetto a prua	-	-	-	-	□	□
Sedile frontale della consolle	■	■	■	■	■	■
Prendisole a prua (Sostegno + coscini)	□	□	□	□	□	□
Tavolo del pozzetto	□	□	□	□	□	□
Tavolo del pozzetto "luxe"	-	-	-	-	□	□
POZZETTO POPPA						
Divanetto pozzetto poppa	■	■	-	■	■	■
Sedile scorrevole a poppa del pozzetto	-	-	■	-	-	-
Cuscini per posti a poppa	PREMIERE	PREMIERE	PREMIERE	PREMIERE	PREMIERE	PREMIERE
Schienali per divanetto a poppa	PREMIERE	PREMIERE	PREMIERE	PREMIERE	PREMIERE	PREMIERE
Gavone sotto il divanetto a poppa	-	-	-	■	■	■
Gavone sotto il fondo del pozzetto	-	-	■	■	■ (2)	■ (2)
Sedile laterale DI LUSO ribaltabile a babordo	-	-	-	-	-	PREMIERE
Sedile laterale DI LUSO ribaltabile a tribordo	-	-	-	-	-	■
Schienali per divanetti laterali	-	-	-	-	-	□
Scaletta bagno pieghevole	■	■	■	■	■	■
Piattaforme poppiera	■	■	■	■	■	■
Piattaforme poppiera supplementari	-	-	-	□	□	□
Gavone nella piattaforma poppiera	-	-	-	■	■	■
Asta per sci nautico	-	-	-	□	-	-
Asta per sci nautico - Arca	-	-	□	-	□	□
Ganci per sci nautico	■	■	■	■	■	■
2 Porta canne	□	■	PREMIERE	PREMIERE	■	■
Vani per riporre le canne	-	-	-	-	-	-
Rete di stoccaggio	-	-	□	PREMIERE	-	-
Frigorifero	-	-	-	-	-	-
Lavello nel leaning post	-	-	-	-	-	-
Fornello a gas inserito + scatola di gas nel leaning post	-	-	-	-	-	-
Vasca del vivo (senza ossigenatore)	-	-	-	-	-	□
Pompa per lavaggio ponte (con acqua di mare)	-	-	-	-	-	□
Illuminazione del pozzetto LED	-	-	-	-	-	□
Tavolo del pozzetto poppa in legno	-	-	-	-	-	-
Prendisole scorrevole a poppa	-	-	-	-	-	□
ATTREZZATURE COMFORT						
Telo di copertura per ormeggio	□	□	□	-	□	□
Bimini pieghevole	□	-	□	□	□	□
Estensione in avanti di bimini	-	-	-	-	-	□
T-top in alluminio + Telo di copertura della consolle e sedili	-	-	-	-	-	□
Telo di copertura per la consolle e per il sedili	□	□	□	□	□	□
Fondo del pozzetto in legno massello	-	-	-	-	-	□
Circuito acqua + doccia	-	-	-	□	□	□
Circuito acqua calda	-	-	-	-	-	-

IN CORSO

■ Di serie □ Optional - Non proposto PREMIERE : Livelli di allestimento

 America/Export: Le potenze elettriche e le dotazioni standard o opzionali possono essere differenti a seconda dei paesi. Saranno messe a norma dal vostro concessionario.