

*Diener*





Photos by Morten Højberg Nielsen

*Divo* 26





*Dino* 23



# Dino 26

## DATI TECNICI/TECHNICAL FEATURES

Lunghezza f.t./Lenght o.a.	7,80 mt
Larghezza f.t./Beam o.a.	2,76 mt
Altezza max/Max height	2,95 mt
Peso a secco/Dry weight (approx.)	2200 Kg
N. Persone/Max people on board	8
N. Posti letto/Berths	4
Potenza max/Max power (1XL - 2L)	250
Categoria di omologazione/Certification CE	C

## DOTAZIONI STANDARD/STANDARD EQUIPMENT

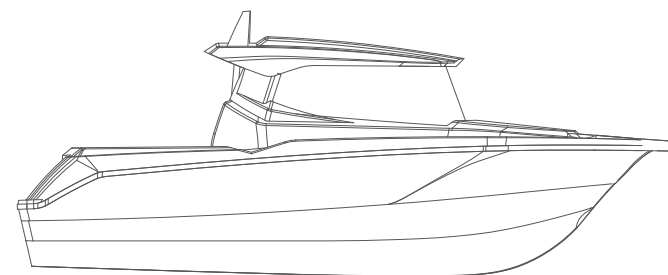
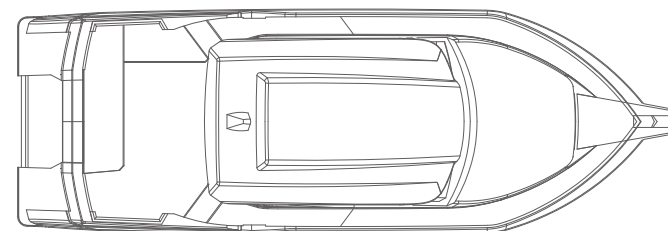
Bussola/Compass  
Divano di poppa con schienale abbattibile/Stern sofa with foldable backrest  
Doccia/Shower (lt. 100)  
Luci di navigazione/Navigation lights  
Parabrezza e finestre in vetro/Glass windscreen and windows  
Porta canne/Rod holder (n.2)  
Pulpito/Pulpit  
Scaletta/Ladder  
Serbatoio benzina/Fuel tank (circa/approx lt. 300)  
Tavolo/Table  
Tergicristallo tribordo con impianto lavavetri/Starboard wiper with windscreen washer  
Timoneria idraulica/Hydraulic steering

### ZONA GIORNO - GUIDA/LIVING AREA - STEERING

Gavoni/Lockers  
Mobile con antine/Piece of furniture with cabinets  
Pannello strumenti con presa 12V/Instruments panel with 12V socket  
Piano cucina con lavello e fuoco a gas/Corian kitchen countertop with sink and gas fire  
Porta scorrevole in plexiglass/Plexiglass sliding door  
Sedute passeggeri trasformabili in cuccetta (2 posti)/Convertible passengers seats (2 berths)  
Seggiolino reclinabile pilota/Reclining pilot seat  
Set cuscini completi/Cushions kit  
Tettuccio panoramico con passo uomo apribile/Clear panoramic roof with big opening hatch

### CABINA - BAGNO/CABIN - TOILET

Armadietto/Cabinet  
Dinette matrimoniale/Dinette doublebed  
Passo uomo/Hatch  
Lavandino/Washbasin  
Oblò/Port-light  
WC marino elettrico con serbatoio acque nere/Electric marine toilet with septic tank



## DOTAZIONI OPT/OPT EQUIPMENT

Boiler 220V/Hot water heater 220V (lt. 25)  
Cuscineria di prua/Fore sundeck cushions  
Cuscino addizionale di poppa con pagliolo/Additional stern cushion with wooden support\*  
Frigorifero/Refrigerator (lt. 48)  
Impianto 220V con carica batteria/220V plant with battery charger  
Panca in VTR per pozzetto esterno con cuscino/Cockpit GRP additional bench with cushion  
Stereo/Stereo  
Tendalino telescopico/Telescopic sunshade arch  
Tende interne complete/Full interior blinds  
Tende oscuranti per tettuccio e parabrezza/Windscreen and roof blinds  
Tergicristallo babordo/Port wiper  
Verricello/Electric winch

\*Necessario aggiungere panca in vetroresina OPT/OPT GRP bench to be added

# Dino 23

## DATI TECNICI/TECHNICAL FEATURES

Lunghezza f.t./Lenght o.a.	7,15 mt
Larghezza f.t./Beam o.a.	2,65 mt
Altezza max/Max height	2,75 mt
Peso a secco/Dry weight (approx.)	1860 Kg
N. Persone/Max people on board	7
N. Posti letto/Berths	3/4
Potenza max/Max power (1XL)	200
Categoria di omologazione/Certification CE	C

## DOTAZIONI STANDARD/STANDARD EQUIPMENT

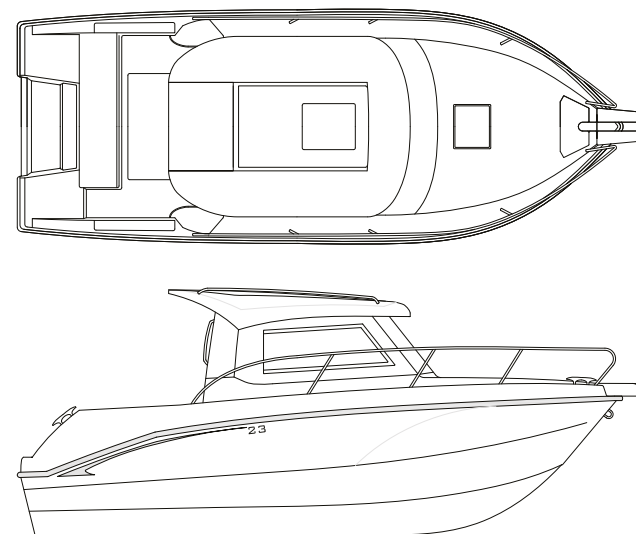
Bussola/Compass  
Divano di poppa con schienale abbattibile/Stern sofa with foldable backrest  
Doccia/Shower (lt. 67)  
Luci di navigazione/Navigation lights  
Parabrezza e finestre in vetro/Glass windscreen and windows  
Porta canne/Rod holder (n.2)  
Pulpito/Pulpit  
Scaletta/Ladder  
Serbatoio benzina/Fuel tank (circa/approx lt. 200)  
Tavolo/Table  
Tergicristallo tribordo con impianto lavavetri/Starboard wiper with windscreen washer  
Timoneria idraulica/Hydraulic steering

### ZONA GIORNO - GUIDA/LIVING AREA - STEERING

Gavoni/Lockers  
Mobile con antine/Piece of furniture with cabinets  
Pannello strumenti con presa 12V/Instruments panel with 12V socket  
Piano in corian con lavello/Corian countertop with sink  
Porta scorrevole in plexiglass/Plexiglass sliding door  
Sedute passeggeri trasformabili in cuccetta (2 posti)/Convertible passengers seats (2 berths)  
Seggiolino reclinabile pilota/Reclining pilot seat  
Set cuscini completi/Cushions kit  
Tettuccio panoramico con passo uomo apribile/Clear panoramic roof with big opening hatch

### CABINA - BAGNO/CABIN - TOILET

Dinette/Dinette  
Passo uomo/Hatch  
Oblò/Port-light  
WC marino elettrico con serbatoio acque nere/Electric marine toilet with septic tank



## DOTAZIONI OPT/OPT EQUIPMENT

Boiler 220V/Hot water heater 220V (lt. 16)  
Cuscineria di prua/Fore sundeck cushions  
Frigorifero/Refrigerator (lt. 48)  
Impianto 220V con carica batteria/220V plant with battery charger  
Panca laterale addizionale poppa con cuscino/Cockpit additional bench with cushion  
Stereo/Stereo  
Tendalino telescopico/Telescopic sunshade arch  
Tende interne complete/Full interior blinds  
Tende oscuranti per tettuccio e parabrezza/Windscreen and roof blinds  
Tergicristallo babordo/Port wiper  
Verricello/Electric winch



Via delle industrie, 19 - 26020 Spinadesco (CREMONA) ITALY  
Tel. +39 0372 491399 Fax + 39 0372 492115  
[www.cantiericapelli.it](http://www.cantiericapelli.it)

