



PREZZO AL PUBBLICO INDICATIVO / INDICATIVE PUBLIC PRICES
A2019 - AGOSTO 2018

MODELLO		IVA Esclusa €	
MOTORIZZAZIONE			
A *1 1A0	CAP CAMARAT 5.5 WA	CAP CAMARAT 5.5 WA	13.210,00
PREZZO FRANCO STABILIMENTO		EX-FACTORIES PRICES	
ALLESTIMENTO / TRIM LEVEL			
A -F 19A1	ALLESTIMENTO PREMIERE 2019 COMPRENDE: - CUSCINI DEL POZZETTO - 2 PORTA CANNE	TRIM LEVEL PREMIERE 2019 INCLUDES: - COCKPIT CUSHIONS - 2 ROD HOLDERS	510,00
OPZIONI / OPTIONS			
PACKS			
A -P R19	PACK ELETTRONICO 2019 GARMIN INCLUDE: - Garmin Echomap Plus 72CV - GT20-TM Transducer	ELECTRONIC PACK 2019 GARMIN INCLUDING - Garmin Echomap Plus 72CV - GT20-TM Transducer	910,00
CIME - ANCORA			
A BA M01	KIT ORMEGGIO	MOORING KIT	156,00
A BA M21	KIT ANCORAGGIO	ANCHORING KIT	160,00
DOTAZIONI ESTERNE			
EX P BE D06	TELO ORMEGGIO	MOORING AWNING	986,00
EX P BE H19	TELO DI COPERTURA PER LA CONSOLLE E PER IL SEDILI	STEERING CONSOLE + SEATS COVERS	695,00
EX P BE I03	BIMINI ALLUMINIO - COLORE ARGENTO	ALUMINIUM BIMINI - SILVER COLOR	830,00
EX P BE I0336	BIMINI ALLUMINIO - COLORE GRAPHITE	ALUMINIUM BIMINI - GRAPHITE COLOR	830,00
A BE K01	GANCIO ANTIFURTO	ANTI THIEF HOOK	112,00
A BE M05	ASTA TRAINO SCI NAUTICO (ARCO)	SKI MAST (ARCH)	278,00
A BE T05	TAVOLO DEL POZZETTO	COCKPIT TABLE	186,00
A BE V07	2 RETI DI STOCCAGGIO NEL POZZETTO	2 STORAGE NETS IN THE COCKPIT	158,00
TESSUTI ESTERNI			
A BS C03	CUSCINI PRENDISOLE PRUA	FRONT SUNDECK MATTRESS	576,00
DOTAZIONI INTERNE			
A II C21	ESTENSIONE PER DOPPIA CUCCETTA Necessita dell'opzione bimini ISC01	DOUBLE BERTH EXTENSION Requires ISC01 option	106,00
TESSUTI			
A IS C01	CUSCINA CABINA+CUCCETTE DOPPIE	CABIN CUSHIONS + DOUBLE BERTH	450,00
WC			
A IT K01	WC CHIMICO	CHEMICAL TOILET	176,00
MOTORIZZAZIONI YAMAHA (montaggio escluso)			IVA Esclusa €
	1 x Yamaha F40G Supreme comando meccanico	1 x Yamaha F40G Supreme mechanical control	6.296,00
	1 x Yamaha F80 comando meccanico	1 x Yamaha F80 mechanical control	8.935,00
	1 x Yamaha F100 comando meccanico	1 x Yamaha F100 mechanical control	9.181,00
	1 x Yamaha F115 comando meccanico	1 x Yamaha F115 mechanical control	10.771,00


Cap Camarat 5.5 WA



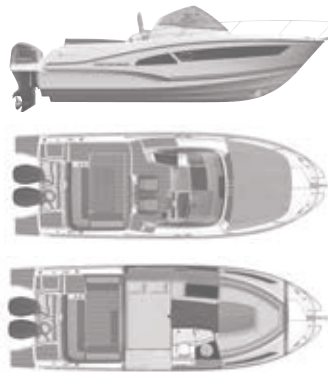
Cap Camarat 6.5 WA




Cap Camarat 7.5 WA



Cap Camarat 9.0 WA



Cap Camarat 10.5 WA



Omologazione CE

	5.5 WA	6.5 WA <small>SERIE 3</small>	7.5 WA <small>SERIE 2</small>	9.0 WA	10.5 WA
CARATTERISTICHE					
Lunghezza fuori tutto con le piattaforme	-	6,86 m	7,74 m	9,12 m	10,57 m
Lunghezza fuori tutto	5,48 m	6,31 m	7,37 m	8,60 m	10,00 m
Lunghezza scafo	5,21 m	6,01 m	6,96 m	7,96 m	9,34 m
Baglio massimo	2,36 m	2,48 m	2,52 m	2,98 m	3,21 m
Pescaggio de scafo	0,45 m	0,51 m	0,49 m	0,65 m	0,86 m
Altezza dalla linea di galleggiamento	1,50 m	1,64 m	1,74 m	2,23 m	2,28 m
Peso senza motore (approssimativo)	800 kg	1 202 kg	1 480 kg	2 487 kg	4 250 kg
Capacità carburante	100 L	170 L	280 L	2 x 200 L	2 x 400 L
Capacità acqua	-	50 L (option)	80 L	100 L	160 L
Potenza massima monomotore	120 CV / HP	200 CV / HP	300 CV / HP	350 CV / HP	-
Potenza massima bi-motore	-	-	-	2 x 250 CV	2 x 350 CV / HP
Lunghezza dell'albero motore (monomotore)	508 mm	635 mm	635 mm	762 mm	-
Lunghezza dell'albero motore (bi-motore)	-	-	-	635 mm	762 mm
Posti letto	2	2	2	4	4
Categoria CE	C-6	C-8	C-9 / D-10	B-6 / C-10	B-8 / C-10
Architetto / Designer	Sarrazin Design / Jeanneau Design	Sarrazin Design / Michael Peters Design / Jeanneau Design	Sarrazin Design / Michael Peters Design / Jeanneau Design	Sarrazin Design / Michael Peters Design / Jeanneau Design	Sarrazin Design / Michael Peters Design / Jeanneau Design

■ Di serie □ Optional - Non proposto PREMIERE : Livelli di allestimento

	5.5 WA	6.5 WA <small>SERIE 3</small>	7.5 WA <small>SERIE 2</small>	9.0 WA	10.5 WA
SICUREZZA & NAVIGAZIONE					
Pozzetto autosvuotante	■	■	■	■	■
Superfici calpestabili sottoposte a trattamento antiscivolo	■	■	■	■	■
Bottazzo	■	■	■	■	■
Anello traino	■	■	■	-	-
Musone di prua	■	■	■	■	■
2 galloce d'ormeggio a prua	■	■	■	■	■
2 galloce d'ormeggio a poppa	■	■	■	■	■
2 galloce al baglio massimo	-	-	-	■	■
Gancio antifurto	□	□	□	□	□
Pulpito inox	■	■	■	■	■
Gavone dell'ancora autosvuotante	■	■	■	■	■
Verricello elettrico	-	□	□	PREMIERE	PREMIERE
Mancorrente del pozzetto	■	■	■	■	■
Mancorrente del parabrezza	■	■	■	■	-
Guida meccanica	■	-	-	-	-
Guida idraulica	-	■	■	■	■
Flaps elettrici Lenco	-	-	□	□	PREMIERE
Flaps automatici Zip Wake	-	-	-	□	□
Bracket per yamaha 350 e Suzuki 350	-	-	-	□	-
Elica di prua	-	-	□	□	□
Volante inclinabile	-	-	-	□	□
Alloggiamento per leva comando motore laterale	■	-	-	-	-
Alloggiamento per leva comando motore pulpito	-	■	■	■	■
Quadro strumentazione motore	■	■	■	■	■
Luci di navigazione	■	■	■	■	■
Tergicristallo elettrico	-	-	-	-	□
Lavavetri	-	-	-	-	□
VHF	-	-	-	□	□
Garmin Echomap Plus 72CV + GT20-TM transducer	PACK ELECTRONIQUE	PACK ELECTRONIQUE	-	-	-
Garmin Echomap Plus 72CV + GT20-TM transducer	-	-	PACK ELECTRONIQUE	PACK ELECTRONIQUE	-
Garmin Echomap Plus 92 SV + sonde GT20-TM transducer	-	PACK ELECTRONIQUE UPGRADED	-	-	-
Garmin Echomap 92 SV + sonde GT15M-IH	-	-	PACK ELECTRONIQUE UPGRADED	PACK ELECTRONIQUE UPGRADED	PACK ELECTRONIQUE UPGRADED
Garmin GPSMAP A12 xsv + GT15M-IH transducer	-	-	-	-	PACK ELECTRONIQUE UPGRADED
Pack audio FUSION	-	□	□	□	□
Bussola	■	■	■	■	■
Serbatoio carburante con tappo d'aleggio esterno	■	■	■	■ (x2)	■ (x2)
Pompe di sentina manuali ed elettriche	■	■	■	■	■
Scafo blu marine	■	■	□	□	□
Kit ormeggio	□	□	□	□	□
Kit ancoraggio	□	□	□	□	□
ATTREZZATURE COMFORT					
Sedili pilota e copilota regolabili tipo bolster_standard	■	■	-	-	-
Sedili pilota e copilota regolabili tipo bolster_modello grande	-	□	■	■	-
Leaning post 2 posti	-	-	□	-	-
Leaning post 3 posti	-	-	-	-	■
Corrimano dietro i sedili bosters	-	-	□	■	■
Telo di copertura per la consolle e per il sedili	□	□	□	□	□
Copertura di protezione per divano pozzetto a poppa y tribordo	-	-	-	□	□
Divanetto pozzetto poppa	-	■	■	■	■
Sedile scorrevole a poppa del pozzetto	■	-	-	-	-
Cuscini divanetto poppa	PREMIERE	PREMIERE	PREMIERE	■	■
Schienali per divanetto poppa	PREMIERE	PREMIERE	PREMIERE	■	■
Sedile laterale DI LUSSO ribaltabile a babordo	-	□	■	□	□
Sedile laterale DI LUSSO ribaltabile a tribordo	-	PREMIERE	■	■	■
Cuscini per divanetto laterale	-	PREMIERE	PREMIERE	■ / □	■ / □
Schienali per sedile laterale a tribordo	-	□	□	■	■
Divanetto ribaltabile dietro al posto guida	-	-	-	■	■
Rete di stoccaggio	□	PREMIERE	-	-	-
Telo di copertura per ormeggio	□	-	□	-	-

■ Di serie □ Optional - Non proposto PREMIERE : Livelli di allestimento

	5.5 WA	6.5 WA <small>SERIE 3</small>	7.5 WA <small>SERIE 2</small>	9.0 WA	10.5 WA
Bimini pieghevole	☐	☐	☐	☐	☐
Estensione in avanti di bimini	-	-	☐	-	☐
Sprayhood maxi con protezioni laterali	-	-	☐	☐	☐
Kit di chiusura del pozzetto a poppa	-	-	-	☐	☐
T-top en alluminio con tetto in tela	-	-	☐	-	-
T-top en alluminio con tetto rigido	-	-	-	☐	☐
Kit chiusura degli T-Top	-	-	-	-	☐
Telo coprisole scorrevole nel T-Top	-	-	-	☐	☐
Cuscini prendisole a prua	☐	☐	-	-	-
Cuscini prendisole a prua con schienale regolabile	-	-	☐	☐	☐
Prendisole a poppa	-	-	☐	-	-
Prendisole a poppa reclinabile	-	☐	-	-	-
Prendisole a poppa (gambe del tavolo pieghevole)	-	-	-	☐	☐
Tavolo del pozzetto	☐	☐	☐	-	-
Tavolo del pozzetto "luxe"	-	-	☐	-	-
Tavolo del pozzetto di legno	-	-	-	■	■
Gavone sotto il divanetto a poppa	-	■	-	■	■
Gavone sotto il fondo del pozzetto	■	■	■ (x2)	■	■
Scaletta bagno pieghevole	■	■	■	■	■
Piattaforme poppiera	■	■	■	■	■
Piattaforme poppiera supplementaris	-	☐	☐	☐	☐
Piattaforma a prua con scaletta	-	-	-	☐	☐
Gavone nella piattaforma poppiera	-	■	■	■	■
Gavone nella piattaforma poppiera	-	-	☐	-	-
Circuito acqua	-	☐	PREMIERE	■	■
Doccetta del pozzetto	-	☐	PREMIERE	PREMIERE	■
Circuito acqua calda	-	-	-	PACK CONFORT	PREMIERE
Albero per sci nautico	-	-	-	☐	☐
Asta per sci nautico - Arca	☐	☐	☐	-	-
Catene per sci nautico	■	■	■	-	-
Porta canne	PREMIERE	PREMIERE	■	■	■
Portabicchieri	■	■	■	■	■
Fondo del pozzetto in teak	-	☐	☐	☐	☐
Illuminazione del pozzetto LED	-	-	☐	PREMIERE	PREMIERE
Proiettore sottomarino	-	-	-	☐	☐
Presa d'ingresso acqua dalla banchina	-	-	-	☐	☐
Presa 12 V	-	■	■	■	■
Circuito 220 V + caricabatterie + presa nella cabina	-	-	-	PACK CONFORT	PREMIERE
CUCINA NEL POZZETTO					
Grill nel pozzetto	-	-	-	-	☐
Cucina a gas	-	-	-	PACK CONFORT	-
Lavello	-	-	-	■	■
Frigorifero	-	-	-	☐ (49 L)	☐ (40 L)
Vasca del vivo con ossigenatore	-	-	-	-	☐
QUADRATO / CABINA A PRUA					
Porta scorrevole in plexiglas traslucido	■	■	-	-	-
Porta scorrevole in plexiglas trasparente	-	-	■	■	■
Finestrature lungo lo scafo	-	-	■	■	-
Finestrature lungo lo scafo con oblò apribile	-	-	-	-	■
Oblo apribile per la consolle	■	■	■	■	-
Passauomo apribile	-	-	☐	PREMIERE	PREMIERE
2 letti singoli	-	☐	■	■	■
Complemento letto matrimoniale	☐	☐	☐	☐	☐
Mensole	■	■	■	■	■
Mobile ripostiglio	-	-	■	■	■
Plafoniera	-	■	■	■	■
Cuscini per cabina	☐	PREMIERE	■	■	■
WC chimico	☐	☐	-	-	-
Illuminazione LED	-	-	-	PREMIERE	PREMIERE
Set moquette amovibili	-	-	-	☐	☐
Aria condizionata 12000 BTU reversibile	-	-	-	☐	☐
Gruppo elettrogeno 3,5 Kw	-	-	-	-	☐
TV LED + lettore DVD - MP3	-	-	-	☐	☐
Tenda separazione la cabina a prua e le cucine	-	-	-	-	☐

■ Di serie ☐ Optional - Non proposto PREMIERE : Livelli di allestimento

	5.5 WA	6.5 WA <small>SERIE 3</small>	7.5 WA <small>SERIE 2</small>	9.0 WA	10.5 WA
CABINA A POPPA					
Letto matrimoniale	-	-	-	■	■
Mensole	-	-	-	■	■
Mobile ripostiglio	-	-	-	■	■
Set moquette amovibili	-	-	-	-	□
Finestra lungo lo scafo	-	-	-	■	■
Oblò apribile	-	-	-	■	■
Oblò apribile supplementare	-	-	-	-	PREMIERE
Tenda separazione la cabina a poppa e il quadrato	-	-	-	-	□
BAGNO					
Oblò apribile	-	-	-	■	PREMIERE
Passauomo	-	-	-	-	■
Doccia	-	-	-	■	■
Pannelli doccia + copertura dei WC	-	-	-	□	□
WC chimico	-	-	□	-	-
WC marino con serbatoio acque nere	-	-	□	■	■
WC elettrico acqua dolce con serbatoio acque nere	-	-	-	-	□
CUCINA					
Frigorifero	-	-	□ (40 L)	PREMIERE (65 L)	■ (40 L) / PREMIERE(80 L)
Lavello inox	-	-	■	PREMIERE	■
Forno microonde 220 V	-	-	-	□	□
Cucina a gas	-	-	-	-	■
Piastra di cottura in vetroceramica	-	-	-	-	□
Oblò apribile	-	-	-	■	PREMIERE

■ Di serie □ Optional - Non proposto PREMIERE : Livelli di allestimento



America/Export: Le potenze elettriche e le dotazioni standard o opzionali possono essere differenti a seconda dei paesi. Saranno messe a norma dal vostro concessionario.

