

PREZZO AL PUBBLICO INDICATIVO / INDICATIVE PUBLIC PRICES
A2019 - AGOSTO 2018


| MODELLO | | IVA Esclusa € | |
|-----------------------------------|---|---|-----------|
| A *1 1A0 | CAP CAMARAT 9.0 WA | CAP CAMARAT 9.0 WA | 49.600,00 |
| ALTRE VERSIONI | | | |
| A *4 4VD | SCAFO BLU in luogo del colore standard dello scafo in gel coat bianco | BLUE HULL in lieu of standard hull color in white gel coat | 1.230,00 |
| PREZZO FRANCO STABILIMENTO | | EX-FACTORIES PRICES | |
| ALLESTIMENTO / TRIM LEVEL | | | |
| A -F 19A1 | ALLESTIMENTO PREMIERE 2019 COMPRENDE: - VERRICELLO ELETTRICO - SINK IN THE INTERIOR GALLEY - FRIGORIFERO 80L NELLA CUCINA - PACK AMBIANCE (illuminazione LED esterni + interni) - DOCCETTA NEL POZZETTO - PASSAUOMO APRIBILE | TRIM LEVEL PREMIERE 2019 INCLUDES: - ELECTRIC WINDLASS - SINK IN INTERIOR GALLEY - INTERIOR FRIDGE 65L - AMBIANCE PACK (outside led lights + inside indirect lighting) - COCKPIT SHOWER - OPENING DECK HATCH | 3.560,00 |
| OPZIONI / OPTIONS | | | |
| PACKS | | | |
| A -P C02V | PACK COMFORT COMPRENDE: - CUCINA A GAS - CIRCUITO 220 V + CARICABATTERIE + PRESA NELLA CABINA - CIRCUITO ACQUA CALDA | COMFORT PACK INCLUDES: - GAZ BURNER - SHORE POWER PLUG + BATTERY CHARGER + PLUG IN CABIN - WATER HEATER | 2.430,00 |
| A -P R19 | PACK ELETTRONICO 2019 GARMIN COMPRENDE - Garmin Echomap Plus 72 cv - GT15 Transducer | ELECTRONIC PACK 2019 GARMIN INCLUDING - Garmin Echomap Plus 72 cv - GT15 Transducer | 990,00 |
| A -P R19T | PACK ELETTRONICO 2019 GARMIN MIGLIORATO COMPRENDE - Garmin Echomap Plus 92SV - GT15 Transducer | ELECTRONIC PACK 2019 GARMIN UPGRADED INCLUDING - Garmin Echomap Plus 92SV - GT15 Transducer | 1.340,00 |
| A -P S19 | PACK AUDIO 2019 FUSION RA70N COMPRENDE : - Fusion RA70N + Bluetooth + USB - 4 ALTOPARLANTI | AUDIO PACK 2019 FUSION RA70N INCLUDES: - Fusion RA70N + Bluetooth - USB Plug - 4 LOUDSPEAKERS | 750,00 |
| CIME - ANCORI | | | |
| A BA M01 | KIT ORMEGGIO | MOORING KIT | 156,00 |
| A BA M21 | KIT ANCORAGGIO | ANCHORING KIT | 324,00 |
| DOTAZIONI ESTERNE | | | |
| A BE A08 | SEDILE LATERALE RIBALTABILE A BABORDO Incompatibile con il cestino di stoccaggio babordo | FOLDING SIDE BENCH ON PORTSIDE Not compatible with the option storage basket in portside gunwale | 860,00 |
| A BE C21 | SPRAYHOOD MAXI + PROTEZIONI LATERALI - COLORE ARGENTO Incompatibile con il bimini | SPRAYHOOD MAXI WITH SIDE CURTAINS - SILVER COLOR Not compatible with the Bimini option | 2.740,00 |
| A BE C2136 | SPRAYHOOD MAXI CON PROTEZIONI LATERALI COLORE GRAPHITE Incompatibile con il bimini | SPRAYHOOD MAXI WITH SIDE CURTAINS GRAPHITE COLOR Not compatible with the Bimini option | 2.740,00 |
| A BE C2825 | TELO COPRISOLE SCORREVOLE NEL T-TOP - COLORE DARK SMOKE | SLIDING SUN PROTECTION FOR T-TOP DARK SMOKE COLOR | 2.850,00 |
| A BE E11 | PIATTAFORMA DU PRUA CON SCALETTA | BOWPLATFORM WITH LADDER | 590,00 |
| A BE F01 | KIT CHIUSURA DI POPPA COLORI SILVER Richiede la opzione Sprayhood | AFT CLOSING KIT SILVER COLOR Requires option Spayhood | 3.230,00 |
| A BE F0136 | KIT CHIUSURA DI POPPA COLORI GRAPHITE Richiede la opzione Sprayhood | AFT CLOSING KIT SILVER GRAPHITE COLOR Requires option Spayhood | 3.230,00 |
| A BE F0725 | KIT CHIUSURA DEGLI T-TOP COLORE DARK SMOKE Richiede la opzion T-Top | T-TOP CLOSING KIT DARK SMOKE COLOR Front, side and aft Requires the option T-Top | 2.600,00 |
| A BE H18 | TELO DI COPERTURA PER LA CONSOLLE E IL LEANING POST COMPRENDE: - Telo di copertura per leaning post e la consolle - Copertura di protezione per divano pozzetto a poppa | SET OF PROTECTIVE COVERS INCLUDES: - Console and leaning post cover - Aft bench cover | 1.425,00 |
| A BE I00 | T-TOP BIANCO CON TETTO POLIESTERE Not compatible with options bimini and sprayhood | WHITE ALUMINIUM T-TOP WITH FIBERGLASS ROOF Not compatible with options bimini and sprayhood | 3.930,00 |
| A BE I01 | BIMINI INOX COLORE SILVER Incompatibile con il sprayhood | STAINLESS STEEL BIMINI SILVER COLOR Not available with the sprayhood | 2.960,00 |

| | | | |
|--|--|---|----------|
| A BE I0136 | BIMINI INOX COLORE GRAPHITE Incompatibile con il sprayhood | GRAPHITE COLOR BIMINI GRAPHITE COLOR Not available with the sprayhood | 2.960,00 |
| EX P BE I18 | ESTENSIONE IN AVANTI DI BIMINI COLORI SILVER Necessita dell'opzione bimini | BIMINI FORWARD EXTENSION SILVER COLOR Requires the Bimini option | 1.255,00 |
| EX P BE I1836 | ESTENSIONE IN AVANTI DI BIMINI COLORI GRAPHITE Necessita dell'opzione bimini | BIMINI FORWARD EXTENSION GRAPHITE COLOR Requires the Bimini option | 1.255,00 |
| A BE M06 | ASTA TRAINO SCI NAUTICO | SKI MAST | 220,00 |
| A BE P09L | PIATTAFORME BAGNO CON TECK | SWIMMING PLATFORMS WITH TEAK | 1.390,00 |
| A BE P09P | PIATTAFORME BAGNO POLIESTERE | SWIMMING PLATFORMS POLYESTER | 970,00 |
| A BE T18 | TAVOLO DEL POZZETTO IN LEGNO CON PIEDE TELESCOP + PRENDISOLE Al posto del tavolo in legno standard | TEAK COCKPIT TABLE WITH TELESCOPIC LEGS FOR SUNBATH SET UP In lieu of the standard wood table | 1.950,00 |
| A BE V17 | CESTINO DI STOCCAGGIO BABORDO | STORAGE BASKET IN PORTSIDE GUNWALE | 442,00 |
| TESSUTI ESTERNI | | | |
| A BS C15 | PRENDISOLE A PRUA XXL+ SCHIENALE REGOLABILE | FRONT SUNDECK XXL WITH LIFTING BACKRESTS | 1.135,00 |
| A BS C26 | PRENDISOLE A PRUA + SCHIENALE REGOLABILE con mancorrente | FRONT SUNDECK WITH LIFTING BACKRESTS with handrails | 1.195,00 |
| SISTEMA DI DIREZIONE | | | |
| A D0 A20 | VOLANTE INCLINABILE | TILT ON STEERING WHEEL | 826,00 |
| A D0 P01 | ELICA DI PRUA | BOW THRUSTER | 2.230,00 |
| CIRCUITO ACQUA ESTERNO | | | |
| A EE B02 | POMPA LAVAGGIO COPERTA | ELECTRIC DECK WASH PUMP | 456,00 |
| A EE B05 | PRESA D'ACQUA DOLCE DA BANCHINA | CONNECTOR FOR DIRECT WATER SUPPLY FROM SHORE | 270,00 |
| LUCI DI VIA | | | |
| A FN B03 | PROIETTORI DI COPERTA PER T-TOP | DECK SEARCHLIGHT FOR T-TOP | 410,00 |
| A FN B05 | PROIETTORI SOTTOMARINI | UNDERWATER LIGHTS | 1.035,00 |
| APPARECCHI DOMESTICI | | | |
| A IA A04 | FRIGORIFERO NEL POZZETTO 49L | COCKPIT FRIDGE 49L | 1.305,00 |
| A IA F03 | FORNO A MICROONDE 230V | MICROWAVE OVEN 230V | 314,00 |
| RISCALDAMENTO - CLIMATIZZAZIONE | | | |
| A IC Z04 | CLIMATIZZAZIONE 220V 12000 BTU | 220V AIR CONDITIONING 12000 BTU FOR SHORE POWER | 4.300,00 |
| DOTAZIONI INTERNE | | | |
| A II A35 | PANNELLI DOCCIA + COPERTURA DEI WC | SHOWER DOOR WITH TOILET SEAT | 798,00 |
| A II C24 | COMPLEMENTO PER DOPPIA CUCCHETTA | DOUBLE BERTH COMPLEMENT | 380,00 |
| TESSUTI | | | |
| A IS D13 | SET MOQUETTE AMOVIBILI INTERNE | REMOVABLE INTERIOR CARPET SET | 420,00 |
| A IS E40 | TENDE INTERNE Includes: - Curtains for hull windows - Curtains for porthole | INTERIOR CURTAINS Includes: - Curtains for hull windows - Curtains for porthole | 254,00 |
| PROPULSIONE - INSONORIZZAZIONE | | | |
| A MP F03 | FLAPS ELETTRICI | ELECTRICAL TRIM TABS | 1.385,00 |
| A MP F1101 | FLAPS AUTOMATICI ZIPWAKE | AUTOMATIC TRIM TABS ZIPWAKE | 2.720,00 |
| A MP R01 | BRACKET PER MOTORE YAMAHA 350 E SUZUKI 350 | MOUNTING BRACKET FOR SINGLE ENGINE YAMAHA 350 AND SUZUKI 350 | 1.865,00 |
| MATERIALE TV HI-FI | | | |
| A RH A0002 | ANTENNA TV | TV ANTENNA | 296,00 |
| A RH T2302 | TV LED 23" + LETTORE DVD MP3 NEL SALONE | TV LED 23" + DVD MP3 PLAYER IN THE SALOON | 1.980,00 |
| STRUMENTI DI NAVIGAZIONE | | | |
| A RN V0183 | VHF GARMIN 215 | VHF GARMIN 215 | 860,00 |
| FALEGNAMERIA ESTERNA | | | |
| A W E A09 | FONDO POZZETTO IN TECK | TEAK ON THE COCKPIT FLOOR | 2.610,00 |
| A W E A35 | PASSAVANTI IN TEAK A BABORDO | TEAK ON SIDE DECK PORTSIDE | 480,00 |

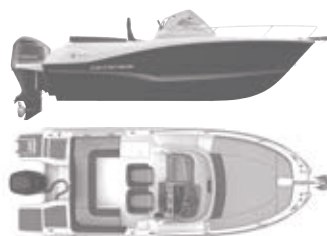
MOTORIZZAZIONI YAMAHA (montaggio escluso)
IVA Esclusa €

| | | |
|-------------------------------------|------------------------------------|-----------|
| 1 x Yamaha F300 comando elettronico | 1 x Yamaha F300 electronic control | 21.886,00 |
| 1 x Yamaha F350 comando elettronico | 1 x Yamaha F350 electronic control | 25.943,00 |
| 2 x Yamaha F200 comando meccanico | 2 x Yamaha F200 mechanical control | 31.238,00 |
| 2 x Yamaha F200 comando elettronico | 2 x Yamaha F200 electronic control | 33.074,00 |
| 2 x Yamaha F225 comando elettronico | 2 x Yamaha F225 electronic control | 36.582,00 |
| 2 x Yamaha F250 comando elettronico | 2 x Yamaha F250 electronic control | 38.648,00 |

Cap Camarat 5.5 WA



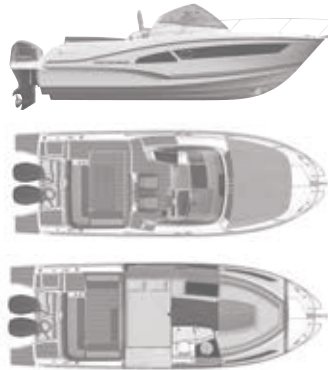
Cap Camarat 6.5 WA




Cap Camarat 7.5 WA



Cap Camarat 9.0 WA



Cap Camarat 10.5 WA



Omologazione CE

| | 5.5 WA | 6.5 WA <small>SERIE 3</small> | 7.5 WA <small>SERIE 2</small> | 9.0 WA | 10.5 WA |
|---|--------------------------------------|---|---|---|---|
| CARATTERISTICHE | | | | | |
| Lunghezza fuori tutto con le piattaforme | - | 6,86 m | 7,74 m | 9,12 m | 10,57 m |
| Lunghezza fuori tutto | 5,48 m | 6,31 m | 7,37 m | 8,60 m | 10,00 m |
| Lunghezza scafo | 5,21 m | 6,01 m | 6,96 m | 7,96 m | 9,34 m |
| Baglio massimo | 2,36 m | 2,48 m | 2,52 m | 2,98 m | 3,21 m |
| Pescaggio de scafo | 0,45 m | 0,51 m | 0,49 m | 0,65 m | 0,86 m |
| Altezza dalla linea di galleggiamento | 1,50 m | 1,64 m | 1,74 m | 2,23 m | 2,28 m |
| Peso senza motore (approssimativo) | 800 kg | 1 202 kg | 1 480 kg | 2 487 kg | 4 250 kg |
| Capacità carburante | 100 L | 170 L | 280 L | 2 x 200 L | 2 x 400 L |
| Capacità acqua | - | 50 L (option) | 80 L | 100 L | 160 L |
| Potenza massima monomotore | 120 CV / HP | 200 CV / HP | 300 CV / HP | 350 CV / HP | - |
| Potenza massima bi-motore | - | - | - | 2 x 250 CV | 2 x 350 CV / HP |
| Lunghezza dell'albero motore (monomotore) | 508 mm | 635 mm | 635 mm | 762 mm | - |
| Lunghezza dell'albero motore (bi-motore) | - | - | - | 635 mm | 762 mm |
| Posti letto | 2 | 2 | 2 | 4 | 4 |
| Categoria CE | C-6 | C-8 | C-9 / D-10 | B-6 / C-10 | B-8 / C-10 |
| Architetto / Designer | Sarrazin Design / Jeanneau Design | Sarrazin Design / Michael Peters Design / Jeanneau Design | Sarrazin Design / Michael Peters Design / Jeanneau Design | Sarrazin Design / Michael Peters Design / Jeanneau Design | Sarrazin Design / Michael Peters Design / Jeanneau Design |

■ Di serie □ Optional - Non proposto PREMIERE : Livelli di allestimento

| | 5.5 WA | 6.5 WA <small>SERIE 3</small> | 7.5 WA <small>SERIE 2</small> | 9.0 WA | 10.5 WA |
|---|-------------------|----------------------------------|----------------------------------|----------------------------|----------------------------|
| SICUREZZA & NAVIGAZIONE | | | | | |
| Pozzetto autosvuotante | ■ | ■ | ■ | ■ | ■ |
| Superfici calpestabili sottoposte a trattamento antiscivolo | ■ | ■ | ■ | ■ | ■ |
| Bottazzo | ■ | ■ | ■ | ■ | ■ |
| Anello traino | ■ | ■ | ■ | - | - |
| Musone di prua | ■ | ■ | ■ | ■ | ■ |
| 2 galloce d'ormeggio a prua | ■ | ■ | ■ | ■ | ■ |
| 2 galloce d'ormeggio a poppa | ■ | ■ | ■ | ■ | ■ |
| 2 galloce al baglio massimo | - | - | - | ■ | ■ |
| Gancio antifurto | □ | □ | □ | □ | □ |
| Pulpito inox | ■ | ■ | ■ | ■ | ■ |
| Gavone dell'ancora autosvuotante | ■ | ■ | ■ | ■ | ■ |
| Verricello elettrico | - | □ | □ | PREMIERE | PREMIERE |
| Mancorrente del pozzetto | ■ | ■ | ■ | ■ | ■ |
| Mancorrente del parabrezza | ■ | ■ | ■ | ■ | - |
| Guida meccanica | ■ | - | - | - | - |
| Guida idraulica | - | ■ | ■ | ■ | ■ |
| Flaps elettrici Lenco | - | - | □ | □ | PREMIERE |
| Flaps automatici Zip Wake | - | - | - | □ | □ |
| Bracket per yamaha 350 e Suzuki 350 | - | - | - | □ | - |
| Elica di prua | - | - | □ | □ | □ |
| Volante inclinabile | - | - | - | □ | □ |
| Alloggiamento per leva comando motore laterale | ■ | - | - | - | - |
| Alloggiamento per leva comando motore pulpito | - | ■ | ■ | ■ | ■ |
| Quadro strumentazione motore | ■ | ■ | ■ | ■ | ■ |
| Luci di navigazione | ■ | ■ | ■ | ■ | ■ |
| Tergicristallo elettrico | - | - | - | - | □ |
| Lavavetri | - | - | - | - | □ |
| VHF | - | - | - | □ | □ |
| Garmin Echomap Plus 72CV + GT20-TM transducer | PACK ELECTRONIQUE | PACK ELECTRONIQUE | - | - | - |
| Garmin Echomap Plus 72CV + GT20-TM transducer | - | - | PACK ELECTRONIQUE | PACK ELECTRONIQUE | - |
| Garmin Echomap Plus 92 SV + sonde GT20-TM transducer | - | PACK ELECTRONIQUE UPGRADED | - | - | - |
| Garmin Echomap 92 SV + sonde GT15M-IH | - | - | PACK ELECTRONIQUE UPGRADED | PACK ELECTRONIQUE UPGRADED | PACK ELECTRONIQUE UPGRADED |
| Garmin GPSMAP A12 xsv + GT15M-IH transducer | - | - | - | - | PACK ELECTRONIQUE UPGRADED |
| Pack audio FUSION | - | □ | □ | □ | □ |
| Bussola | ■ | ■ | ■ | ■ | ■ |
| Serbatoio carburante con tappo d'aleggio esterno | ■ | ■ | ■ | ■ (x2) | ■ (x2) |
| Pompe di sentina manuali ed elettriche | ■ | ■ | ■ | ■ | ■ |
| Scafo blu marine | ■ | ■ | □ | □ | □ |
| Kit ormeggio | □ | □ | □ | □ | □ |
| Kit ancoraggio | □ | □ | □ | □ | □ |
| ATTREZZATURE COMFORT | | | | | |
| Sedili pilota e copilota regolabili tipo bolster_standard | ■ | ■ | - | - | - |
| Sedili pilota e copilota regolabili tipo bolster_modello grande | - | □ | ■ | ■ | - |
| Leaning post 2 posti | - | - | □ | - | - |
| Leaning post 3 posti | - | - | - | - | ■ |
| Corrimano dietro i sedili bosters | - | - | □ | ■ | ■ |
| Telo di copertura per la consolle e per il sedili | □ | □ | □ | □ | □ |
| Copertura di protezione per divano pozzetto a poppa y tribordo | - | - | - | □ | □ |
| Divanetto pozzetto poppa | - | ■ | ■ | ■ | ■ |
| Sedile scorrevole a poppa del pozzetto | ■ | - | - | - | - |
| Cuscini divanetto poppa | PREMIERE | PREMIERE | PREMIERE | ■ | ■ |
| Schienali per divanetto poppa | PREMIERE | PREMIERE | PREMIERE | ■ | ■ |
| Sedile laterale DI LUSSO ribaltabile a babordo | - | □ | ■ | □ | □ |
| Sedile laterale DI LUSSO ribaltabile a tribordo | - | PREMIERE | ■ | ■ | ■ |
| Cuscini per divanetto laterale | - | PREMIERE | PREMIERE | ■ / □ | ■ / □ |
| Schienali per sedile laterale a tribordo | - | □ | □ | ■ | ■ |
| Divanetto ribaltabile dietro al posto guida | - | - | - | ■ | ■ |
| Rete di stoccaggio | □ | PREMIERE | - | - | - |
| Telo di copertura per ormeggio | □ | - | □ | - | - |

■ Di serie □ Optional - Non proposto PREMIERE : Livelli di allestimento

| | 5.5 WA | 6.5 WA <small>SERIE 3</small> | 7.5 WA <small>SERIE 2</small> | 9.0 WA | 10.5 WA |
|--|----------|----------------------------------|----------------------------------|--------------|----------|
| Bimini pieghevole | ☐ | ☐ | ☐ | ☐ | ☐ |
| Estensione in avanti di bimini | - | - | ☐ | - | ☐ |
| Sprayhood maxi con protezioni laterali | - | - | ☐ | ☐ | ☐ |
| Kit di chiusura del pozzetto a poppa | - | - | - | ☐ | ☐ |
| T-top en alluminio con tetto in tela | - | - | ☐ | - | - |
| T-top en alluminio con tetto rigido | - | - | - | ☐ | ☐ |
| Kit chiusura degli T-Top | - | - | - | - | ☐ |
| Telo coprisole scorrevole nel T-Top | - | - | - | ☐ | ☐ |
| Cuscini prendisole a prua | ☐ | ☐ | - | - | - |
| Cuscini prendisole a prua con schienale regolabile | - | - | ☐ | ☐ | ☐ |
| Prendisole a poppa | - | - | ☐ | - | - |
| Prendisole a poppa reclinabile | - | ☐ | - | - | - |
| Prendisole a poppa (gambe del tavolo pieghevole) | - | - | - | ☐ | ☐ |
| Tavolo del pozzetto | ☐ | ☐ | ☐ | - | - |
| Tavolo del pozzetto "luxe" | - | - | ☐ | - | - |
| Tavolo del pozzetto di legno | - | - | - | ■ | ■ |
| Gavone sotto il divanetto a poppa | - | ■ | - | ■ | ■ |
| Gavone sotto il fondo del pozzetto | ■ | ■ | ■ (x2) | ■ | ■ |
| Scaletta bagno pieghevole | ■ | ■ | ■ | ■ | ■ |
| Piattaforme poppiere | ■ | ■ | ■ | ■ | ■ |
| Piattaforme poppiere supplementaris | - | ☐ | ☐ | ☐ | ☐ |
| Piattaforma a prua con scaletta | - | - | - | ☐ | ☐ |
| Gavone nella piattaforma poppiere | - | ■ | ■ | ■ | ■ |
| Gavone nella piattaforma poppiere | - | - | ☐ | - | - |
| Circuito acqua | - | ☐ | PREMIERE | ■ | ■ |
| Doccetta del pozzetto | - | ☐ | PREMIERE | PREMIERE | ■ |
| Circuito acqua calda | - | - | - | PACK CONFORT | PREMIERE |
| Albero per sci nautico | - | - | - | ☐ | ☐ |
| Asta per sci nautico - Arca | ☐ | ☐ | ☐ | - | - |
| Catene per sci nautico | ■ | ■ | ■ | - | - |
| Porta canne | PREMIERE | PREMIERE | ■ | ■ | ■ |
| Portabicchieri | ■ | ■ | ■ | ■ | ■ |
| Fondo del pozzetto in teak | - | ☐ | ☐ | ☐ | ☐ |
| Illuminazione del pozzetto LED | - | - | ☐ | PREMIERE | PREMIERE |
| Proiettore sottomarino | - | - | - | ☐ | ☐ |
| Presa d'ingresso acqua dalla banchina | - | - | - | ☐ | ☐ |
| Presa 12 V | - | ■ | ■ | ■ | ■ |
| Circuito 220 V + caricabatterie + presa nella cabina | - | - | - | PACK CONFORT | PREMIERE |
| CUCINA NEL POZZETTO | | | | | |
| Grill nel pozzetto | - | - | - | - | ☐ |
| Cucina a gas | - | - | - | PACK CONFORT | - |
| Lavello | - | - | - | ■ | ■ |
| Frigorifero | - | - | - | ☐ (49 L) | ☐ (40 L) |
| Vasca del vivo con ossigenatore | - | - | - | - | ☐ |
| QUADRATO / CABINA A PRUA | | | | | |
| Porta scorrevole in plexiglas traslucido | ■ | ■ | - | - | - |
| Porta scorrevole in plexiglas trasparente | - | - | ■ | ■ | ■ |
| Finestrature lungo lo scafo | - | - | ■ | ■ | - |
| Finestrature lungo lo scafo con oblò apribile | - | - | - | - | ■ |
| Oblò apribile per la consolle | ■ | ■ | ■ | ■ | - |
| Passauomo apribile | - | - | ☐ | PREMIERE | PREMIERE |
| 2 letti singoli | - | ☐ | ■ | ■ | ■ |
| Complemento letto matrimoniale | ☐ | ☐ | ☐ | ☐ | ☐ |
| Mensole | ■ | ■ | ■ | ■ | ■ |
| Mobile ripostiglio | - | - | ■ | ■ | ■ |
| Plafoniera | - | ■ | ■ | ■ | ■ |
| Cuscini per cabina | ☐ | PREMIERE | ■ | ■ | ■ |
| WC chimico | ☐ | ☐ | - | - | - |
| Illuminazione LED | - | - | - | PREMIERE | PREMIERE |
| Set moquette amovibili | - | - | - | ☐ | ☐ |
| Aria condizionata 12000 BTU reversibile | - | - | - | ☐ | ☐ |
| Gruppo elettrogeno 3,5 Kw | - | - | - | - | ☐ |
| TV LED + lettore DVD - MP3 | - | - | - | ☐ | ☐ |
| Tenda separazione la cabina a prua e le cucine | - | - | - | - | ☐ |

■ Di serie ☐ Optional - Non proposto PREMIERE : Livelli di allestimento

| | 5.5 WA | 6.5 WA <small>SERIE 3</small> | 7.5 WA <small>SERIE 2</small> | 9.0 WA | 10.5 WA |
|---|--------|----------------------------------|----------------------------------|-----------------|---------------------------|
| CABINA A POPPA | | | | | |
| Letto matrimoniale | - | - | - | ■ | ■ |
| Mensole | - | - | - | ■ | ■ |
| Mobile ripostiglio | - | - | - | ■ | ■ |
| Set moquette amovibili | - | - | - | - | □ |
| Finestra lungo lo scafo | - | - | - | ■ | ■ |
| Oblò apribile | - | - | - | ■ | ■ |
| Oblò apribile supplementare | - | - | - | - | PREMIERE |
| Tenda separazione la cabina a poppa e il quadrato | - | - | - | - | □ |
| BAGNO | | | | | |
| Oblò apribile | - | - | - | ■ | PREMIERE |
| Passauomo | - | - | - | - | ■ |
| Doccia | - | - | - | ■ | ■ |
| Pannelli doccia + copertura dei WC | - | - | - | □ | □ |
| WC chimico | - | - | □ | - | - |
| WC marino con serbatoio acque nere | - | - | □ | ■ | ■ |
| WC elettrico acqua dolce con serbatoio acque nere | - | - | - | - | □ |
| CUCINA | | | | | |
| Frigorifero | - | - | □ (40 L) | PREMIERE (65 L) | ■ (40 L) / PREMIERE(80 L) |
| Lavello inox | - | - | ■ | PREMIERE | ■ |
| Forno microonde 220 V | - | - | - | □ | □ |
| Cucina a gas | - | - | - | - | ■ |
| Piastra di cottura in vetroceramica | - | - | - | - | □ |
| Oblò apribile | - | - | - | ■ | PREMIERE |

■ Di serie □ Optional - Non proposto PREMIERE : Livelli di allestimento



America/Export: Le potenze elettriche e le dotazioni standard o opzionali possono essere differenti a seconda dei paesi. Saranno messe a norma dal vostro concessionario.

